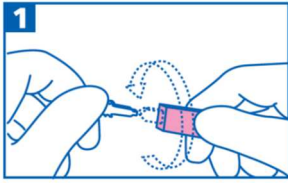


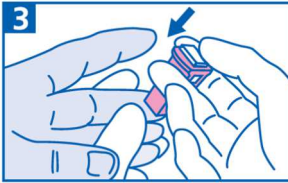
Kim bấm lấy máu mao mạch Capiject Hướng dẫn sử dụng



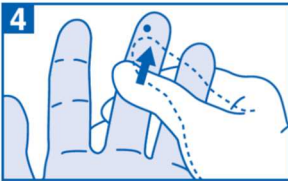
1 Sau khi làm sạch vị trí lấy máu, vặn tab bảo vệ và mở nắp.



2 Đặt kim vào vị trí lấy máu



3 Ấn nút trắng để kim đâm qua da. Thải bỏ kim vào thùng chứa vật sắc nhọn.



4 Nhẹ nhàng xoa bóp bàn tay gần chỗ đâm kim để lấy giọt máu.

Kim bấm lấy máu mao mạch Capiject là sản phẩm sử dụng một lần có tính năng ngăn ngừa các vật sắc nhọn để bảo vệ người dùng không bị thương do kim đâm và được chỉ định để lấy máu mao mạch ngón tay.

Cảnh báo

Kim lấy máu vô trùng. Không sử dụng nếu mất tab bảo vệ.

Thận trọng

- Xử lý tất cả các mẫu sinh phẩm và vật lấy máu “sắc nhọn” theo quy định và quy trình cơ sở
- Thực hiện chăm sóc y tế phù hợp trong trường hợp có tiếp xúc với mẫu sinh phẩm (ví dụ bị thương khi đâm kim), vì mẫu máu có thể truyền vi rút viêm gan, HIV (AIDS) hoặc các bệnh truyền nhiễm khác.
- Thải bỏ các vật lấy máu “sắc nhọn” vào thùng chứa rác thải sinh học nguy hiểm.
- Không đặt trực tiếp dưới ánh sáng nắng mặt trời.
- Bảo quản ở nhiệt độ: 0°C - 50°C

Asahi Polyslider Co., Ltd.

Capiject is a registered trademark of Terumo Medical Corporation.