



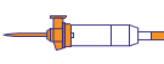






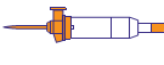






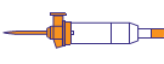





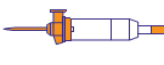





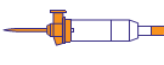



SPECTRA OPTIA®

MÁY CHIẾT TÁCH TẾ BÀO MÁU

TERUMOBCT
Unlocking the Potential of Blood



























TỔNG QUAN

NÂNG CAO LIỆU PHÁP THẨM TÁCH MÁU VÀ THU THẬP TẾ BÀO LÊN CẤP ĐỘ MỚI TRONG VIỆC CHĂM SÓC BỆNH NHÂN

THỦ THUẬT	BỘ SPECTRA OPTIA	PHIÊN BẢN PHẦN MỀM	MÀNG LỌC	ỐNG NỐI THUỐC CHỐNG ĐÔNG MÁU	ECV chuẩn * (mL)	ECV TỐI ĐA (mL)
Liệu pháp trao đổi huyết tương (TPE)	Bộ trao đổi Catalog số 10220 	5 và cao hơn	Màng lọc chuẩn Catalog số 703292-004 		141	185
	Bộ trao đổi Catalog số 10220 	5 và cao hơn	Màng lọc chuẩn Catalog số 703292-004 	NỐI ĐÚNG 	141	185
TPE có đầu nối một kim tiêm	Bộ trao đổi Catalog số 10220 + Đầu nối một kim tiêm Catalog số 11220  	6 và cao hơn	Màng lọc chuẩn Catalog số 703292-004 		185	185
	Bộ trao đổi Catalog số 10220 + Đầu nối một kim tiêm Catalog số 11220  	6 và cao hơn	Màng lọc chuẩn Catalog số 703292-004 	NỐI ĐÚNG 	185	185
TPE có thiết bị lọc huyết tương thứ cấp (SPD)	Bộ trao đổi Catalog số 10220 	6 và cao hơn	Màng lọc chuẩn Catalog số 703292-004 		141	185
	Bộ trao đổi Catalog số 10220 	6 và cao hơn	Màng lọc chuẩn Catalog số 703292-004 	NỐI ĐÚNG 	141	185
Liệu pháp trao đổi hồng cầu (RBCX)	Bộ trao đổi Catalog số 10220 	5 và cao hơn	Màng lọc chuẩn Catalog số 703292-004 		141	185
	Bộ trao đổi Catalog số 10220 	5 và cao hơn	Màng lọc chuẩn Catalog số 703292-004 	NỐI ĐÚNG 	141	185
Thu thập tế bào đơn nhân (MNC)	Bộ thu thập Catalog số 10120 	8 và cao hơn	Màng lọc chuẩn Catalog số 703292-004 		147	191
	Bộ thu thập Catalog số 10120 	8 và cao hơn	Màng lọc chuẩn Catalog số 703292-004 	NỐI ĐÚNG 	147	191

* Ở điều kiện vận hành thông thường, thể tích dịch ngoại bào (ECV) không vượt quá ECV chuẩn. Ở điều kiện cảnh báo ít xảy ra, ECV có thể tăng tạm thời lên mức ECV tối đa trừ khi tổng thể tích máu của bệnh nhân (TBV) nhỏ hơn 750 mL. Nếu TBV của bệnh nhân nhỏ hơn 750 mL, thì ECV không vượt quá mức ECV chuẩn dưới bất kỳ điều kiện nào. ECV không bao gồm khối lượng của thiết bị lọc huyết tương thứ cấp được sử dụng trong quá trình thực hiện thủ thuật.

Tiếp ở trang sau

THỦ THUẬT	BỘ SPECTRA OPTIA	PHIÊN BẢN PHẦN MỀM	MÀNG LỌC	ỐNG NỐI THUỐC CHỐNG ĐÔNG MÁU	ECV chuẩn * (mL)	ECV TỐI ĐA (mL)	
Thu thập tế bào đơn nhân liên tục (CMNC)	Bộ IDL Catalog số 10310		11 và cao hơn	Màng lọc chuẩn Catalog số 703399-003		253	297
	Bộ IDL Catalog số 12320		11 và cao hơn	Màng lọc chuẩn Catalog số 703399-003	NỐI ĐÚNG 	253	297
Thu thập bạch cầu hạt (PMN)	Bộ IDL Catalog số 10310		7 và cao hơn	Màng lọc chuẩn Catalog số 703399-003		253	297
	Bộ IDL Catalog số 12320		7 và cao hơn	Màng lọc chuẩn Catalog số 703399-003	NỐI ĐÚNG 	253	297
Xử lý tủy xương (BMP)	Bộ IDL Catalog số 10310 + Bộ phụ kiện BMP Catalog số 11300	 	9 và cao hơn	Màng lọc chuẩn Catalog số 703292-004		141	185
	Bộ IDL Catalog số 12320 + Bộ phụ kiện BMP Catalog số 11300	 	9 và cao hơn	Màng lọc chuẩn Catalog số 703292-004	NỐI ĐÚNG 	141	185
Phân tách tế bào bạch cầu (WBCD)	Bộ IDL Catalog số 10310 + Túi dịch thải Catalog số 70040	 	7 và cao hơn	Màng lọc chuẩn Catalog số 703399-003		253	297
	Bộ IDL Catalog số 12320 + Túi dịch thải Catalog số 70040	 	7 và cao hơn	Màng lọc chuẩn Catalog số 703399-003	NỐI ĐÚNG 	253	297
Phân tách tiểu cầu (PLTD)	Bộ IDL Catalog số 10310 + Túi dịch thải Catalog số 70040	 	7 và cao hơn	Màng lọc chuẩn Catalog số 703399-003		253	297
	Bộ IDL Catalog số 12320 + Túi dịch thải Catalog số 70040	 	7 và cao hơn	Màng lọc chuẩn Catalog số 703399-003	NỐI ĐÚNG 	253	297

* Ở điều kiện vận hành thông thường, thể tích ngoài cơ thể (ECV) không vượt quá ECV chuẩn. Ở điều kiện cảnh báo ít xảy ra, ECV có thể tăng tạm thời lên mức ECV tối đa trừ khi tổng thể tích máu của bệnh nhân (TBV) nhỏ hơn 750 mL. Nếu TBV của bệnh nhân nhỏ hơn 750 mL, thì ECV không vượt quá mức ECV chuẩn dưới bất kỳ điều kiện nào. ECV không bao gồm khối lượng của thiết bị lọc huyết tương thứ cấp được sử dụng trong quá trình thực hiện thủ thuật.

Giao thức sẵn có thay đổi theo từng quốc gia

ĐỂ BIẾT THÊM THÔNG TIN CHI TIẾT, VUI LÒNG LIÊN HỆ VỚI ĐẠI DIỆN TERUMO TẠI ĐỊA PHƯƠNG.

TERUMOBCT

Terumo BCT đơn vị hàng đầu thế giới về công nghệ thành phần máu, thẩm tách máu và tế bào, chúng tôi tin tưởng vào tiềm năng mà máu mang lại cho bệnh nhân sẽ tốt hơn so với hiện nay. Niềm tin này khuyến khích chúng tôi đổi mới sáng tạo và tăng cường hợp tác với khách hàng.

Để biết thêm thông tin xin liên hệ:

CÔNG TY TNHH THIẾT BỊ Y TẾ TERUMO VIỆT NAM

HÀ NỘI:

Tầng 14 và 16 tòa nhà Geleximco, số 36 Hoàng Cầu, P. Ô Chợ Dừa, Q. Đống Đa, Tp. Hà Nội, Việt Nam

Tel: +82 24 3936 1643 Fax: +84 24 3936 1641

HỒ CHÍ MINH

Phòng 505, tầng 5, tòa nhà Hoàng Anh Safomec, 7/1 Thành Thái, P. 14, Q.10, Tp. Hồ Chí Minh, Việt Nam

Tel: +84 28 3866 9263 Fax: +84 28 3866 9261

Giấy xác nhận nội dung quảng cáo số: