


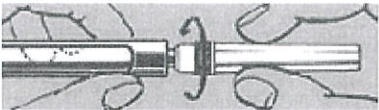

# KIM NHA KHOA

- Sản phẩm thiết kế dạng ống tiêm
- Sản phẩm được tiệt trùng và không chứa chất gây sốt trong bao bì chưa được mở hoặc hỏng

## <CẢNH BÁO>

- Không uốn cong kim trước khi sử dụng, vì có thể làm gãy kim và làm thương bệnh nhân
- Không sử dụng nếu bao bì hoặc sản phẩm đã bị hư hỏng hoặc bị bẩn.
- Sử dụng ngay sau khi mở bao bì.
- Hủy kim một cách an toàn sau khi sử dụng một lần để tránh nguy cơ nhiễm trùng.
- Không lưu trữ ở nhiệt độ và độ ẩm cao. Tránh ánh sáng mặt trời chiếu trực tiếp.

## <HƯỚNG DẪN SỬ DỤNG>

	1. Vặn nắp ống tiêm để mở tem niêm phong rồi tháo vỏ nhựa để lộ phần kim to ra
	2. Vặn theo chiều kim đồng hồ đầu kim to để gắn đầu kim vào xylanh gắn sẵn ống thuốc, dịch. Đầu kim to sẽ đâm qua nắp ống thuốc, dịch.
	3. Ngay trước khi tiêm, tháo vỏ nhựa bảo vệ đầu ngắn của kim. Rồi tiến hành tiêm



*Phạm Thị Chu Hằng*  
TRƯỞNG PHÒNG HÀNH CHÍNH - XNK



TERUMO CORPORATION  
44-1, 2-chome, Hatagaya, Shibuya-ku, Tokyo 151-0072, Japan  
Phone : 81-3-3374-8111

# TERUMO DENTAL NEEDLE


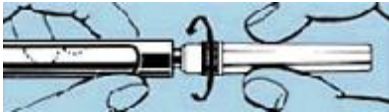
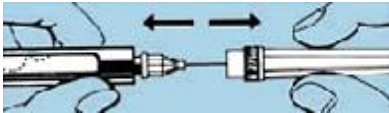
---

- For cartridge type syringe.
- Sterile and non-pyrogenic in an unopened and undamaged unit package.

## <PRECAUTIONS>

- Do not bend the needle prior to use, as breakage and possible patient injury may result.
- Do not use if the unit package or the product has been damaged or soiled.
- Use immediately after opening the unit packaging.
- Dispose of safely after single use to avoid risk of infection.
- DO NOT STORE AT EXTREME TEMPERATURES AND HUMIDITY. AVOID DIRECT SUNLIGHT.

## <INSTRUCTIONS FOR USE>

	<p>1. Twist the cap to break the sealing label and remove the cap.</p>
	<p>2. Attach the needle to the syringe by using the cartridge sheath as a wrench to screw the needle hub onto the syringe.</p>
	<p>3. Immediately prior to injection, remove the sheath to expose the needle.</p>



TERUMO CORPORATION

44-1, 2-chome, Hatagaya, Shibuya-ku, Tokyo 151-0072, Japan  
Phone : 81-3-3374-8111